

ОТЧЕТ О ФИНАНСОВЫХ РЕЗУЛЬТАТАХ ДЕЯТЕЛЬНОСТИ УЧРЕЖДЕНИЯ

на 1 января 2022 г.

Учреждение Государственное автономное профессиональное образовательное учреждение "Альметьевский колледж физической культуры"

Обособленное подразделение _____

Учредитель _____


Наименование органа, осуществляющего полномочия учредителя _____

Периодичность: годовая


Единица измерения: руб

	КОДЫ
Форма по ОКУД	0503721
Дата	01.01.2022
по ОКПО	02926842
ИНН	1644010095
по ОКТМО	92608101
по ОКПО	02926842
ИНН	
Глава по БК	000
по ОКЕИ	383

Наименование показателя	Код строки	Код аналитики	Деятельность с целевыми средствами	Деятельность по государственному заданию	Приносящая доход деятельность	Итого
1	2	3	4	5	6	7
Доходы (стр.030 + стр.040 + стр.050 + стр.060 + стр.070 + стр.090 + стр.100 +стр.110)	010	100	2 244 600,00	45 989 438,65	7 284 630,60	55 518 669,25
<i>Доходы от собственности</i>	030	120	-	-	155 131,70	155 131,70
в том числе:						
<i>Доходы от операционной аренды</i>		121	-	-	155 131,70	155 131,70
<i>Доходы от оказания платных услуг (работ), компенсаций затрат</i>	040	130	-	20 528 815,38	6 336 746,89	26 865 562,27
в том числе:						
<i>Доходы от оказания платных услуг (работ)</i>		131	-	20 528 815,38	6 197 313,33	26 726 128,71
<i>Доходы по условным арендным платежам</i>		135	-	-	139 433,56	139 433,56
<i>Штрафы, пени, неустойки, возмещения ущерба</i>	050	140	-	-	-	-
в том числе:						
<i>Безвозмездные поступления текущего характера</i>	060	150	1 263 000,00	-	444 523,29	1 707 523,29
в том числе:						
<i>Поступления текущего характера бюджетным и автономным учреждениям от сектора государственного управления</i>		152	1 263 000,00	-	-	1 263 000,00
<i>Поступления текущего характера от иных резидентов (за исключением сектора государственного управления и организаций государственного сектора)</i>		155	-	-	444 523,29	444 523,29
<i>Безвозмездные поступления капитального характера</i>	070	160	981 600,00	-	-	981 600,00
в том числе:						
<i>Поступления капитального характера бюджетным и автономным учреждениям от сектора государственного управления</i>		162	981 600,00	-	-	981 600,00
<i>Доходы от операций с активами</i>	090	170	-	3 398 383,92	57 750,00	3 456 133,92
в том числе:						
<i>Доходы от выбытия активов</i>		172	-	3 398 383,92	57 750,00	3 456 133,92
<i>Прочие доходы</i>	100	180	-	-	-	-
в том числе:						
<i>Безвозмездные неденежные поступления в сектор государственного управления</i>	110	190	-	22 062 239,35	290 478,72	22 352 718,07



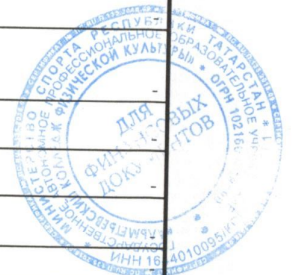
Наименование показателя	Код строки	Код аналитики	Деятельность с целевыми средствами	Деятельность по государственному заданию	Приносящая доход деятельность	Итого
1	2	3	4	5	6	7
в том числе:						
Безвозмездные неденежные поступления капитального характера от сектора государственного управления и организаций государственного сектора		195	-	22 035 474,55	-	22 035 474,55
Безвозмездные неденежные поступления текущего характера от сектора государственного управления и организаций государственного сектора		191	-	26 764,80	-	26 764,80
Безвозмездные неденежные поступления текущего характера от физических лиц		193	-	-	574,00	574,00
Безвозмездные неденежные поступления текущего характера от организации (за исключением сектора государственного управления и организаций государственного сектора)		192	-	-	289 904,72	289 904,72
Расходы (стр.160 + стр.170 + стр. 190 + стр.210 + стр. 230 + стр. 240 + стр. 250+ стр. 260 + стр.270)	150	200	1 263 000,00	47 329 297,11	7 398 300,83	55 990 597,94
Оплата труда и начисления на выплаты по оплате труда	160	210	1 094 800,00	11 802 640,27	7 091 229,33	19 988 669,60
в том числе:						
Заработная плата		211	840 860,21	9 100 034,42	5 455 702,67	15 396 597,30
Начисления на выплаты по оплате труда		213	253 939,79	2 701 005,85	1 635 526,66	4 590 472,30
Прочие несоциальные выплаты персоналу в денежной форме		212	-	1 600,00	-	1 600,00
Оплата работ, услуг	170	220	-	5 159 915,85	101 349,50	5 261 265,35
в том числе:						
Коммунальные услуги		223	-	2 428 133,95	-	2 428 133,95
Работы, услуги по содержанию имущества		225	-	997 744,56	-	997 744,56
Услуги связи		221	-	33 771,80	2 780,00	36 551,80
Транспортные услуги		222	-	10 000,00	-	10 000,00
Прочие работы, услуги		226	-	1 679 528,83	98 569,50	1 778 098,33
Страхование		227	-	10 736,71	-	10 736,71
Обслуживание долговых обязательств	190	230	-	-	-	-
в том числе:						
Безвозмездные перечисления текущего характера организациям	210	240	-	31 367,10	-	31 367,10
в том числе:						
Безвозмездные перечисления (передачи) текущего характера сектора государственного управления		241	-	31 367,10	-	31 367,10
Безвозмездные перечисления бюджетам	230	250	-	-	-	-
в том числе:						
Социальное обеспечение	240	260	168 200,00	14 828,00	-	183 028,00
в том числе:						
Пособия по социальной помощи населению в денежной форме		262	168 200,00	-	-	168 200,00
Социальные пособия и компенсации персоналу в денежной форме		266	-	14 828,00	-	14 828,00
Расходы по операциям с активами	250	270	-	24 789 844,41	205 722,00	24 995 566,41
в том числе:						
Амортизация		271	-	24 194 310,77	-	24 194 310,77
Расходование материальных запасов		272	-	595 533,64	205 722,00	801 255,64
Безвозмездные перечисления капитального характера организациям	260	280	-	3 398 383,92	-	3 398 383,92
в том числе:						
Безвозмездные перечисления капитального характера государственным (муниципальным) учреждениям		281	-	3 398 383,92	-	3 398 383,92
Прочие расходы	270	290	-	2 132 317,56	-	2 132 317,56
в том числе:						
Иные выплаты текущего характера физическим лицам		296	-	533 098,00	-	533 098,00



Наименование показателя	Код строки	Код аналитики	Деятельность с целевыми средствами	Деятельность по государственному заданию	Приносящая доход деятельность	Итого
1	2	3	4	5	6	7
<i>Налоги, пошлины и сборы</i>		291	-	1 599 219,56	-	1 599 219,56
Чистый операционный результат (стр.301 - стр.302); (стр.310 + стр.410)	300		981 600,00	-1 339 858,46	-113 670,23	-471 928,69
<i>Операционный результат до налогообложения (стр.010 - стр.150)</i>	301		981 600,00	-1 339 858,46	-113 670,23	-471 928,69
<i>Налог на прибыль</i>	302		-	-	-	-
Операции с нефинансовыми активами (стр.320 + стр.330 + стр.350 + стр.360 + стр.370 + стр.390 + стр.400)	310		-	-3 837 706,77	201 782,72	-3 635 924,05
<i>Чистое поступление основных средств</i>	320		-	-447 478,35	-	-447 478,35
в том числе:						
увеличение стоимости основных средств	321	310	981 600,00	23 746 832,42	-	24 728 432,42
уменьшение стоимости основных средств	322	41X	981 600,00	24 194 310,77	-	25 175 910,77
<i>Чистое поступление нематериальных активов</i>	330		-	-	-	-
в том числе:						
увеличение стоимости нематериальных активов	331	320	-	-	-	-
уменьшение стоимости нематериальных активов	332	42X	-	-	-	-
<i>Чистое поступление произведенных активов</i>	350		-	-3 398 383,92	-	-3 398 383,92
в том числе:						
увеличение стоимости произведенных активов	351	330	-	-	-	-
уменьшение стоимости произведенных активов	352	43X	-	3 398 383,92	-	3 398 383,92
<i>Чистое поступление материальных запасов</i>	360		-	12 044,16	201 782,72	213 826,88
в том числе:						
увеличение стоимости материальных запасов	361	340	-	607 577,80	407 504,72	1 015 082,52
из них:						
уменьшение стоимости материальных запасов	362	440	-	595 533,64	205 722,00	801 255,64
из них:						
<i>Чистое поступление прав пользования</i>	370		-	-	-	-
в том числе:						
увеличение стоимости прав пользования	371	35X	-	-	-	-
уменьшение стоимости прав пользования	372	45X	-	-	-	-
<i>Чистое изменение затрат на изготовление готовой продукции (работ, услуг)</i>	390		-	-	-	-
в том числе:						
увеличение затрат	391	x	-	-	-	-
уменьшение затрат	392	x	-	-	-	-
<i>Чистое изменение расходов будущих периодов</i>	400	x	-	-3 888,66	-	-3 888,66
Операции с финансовыми активами и обязательствами (стр.420 - стр.510)	410		981 600,00	2 497 848,31	-315 452,95	3 163 995,36
Операции с финансовыми активами (стр.430+ стр.440 + стр.450 + стр.460 + стр. 470 + стр.480)	420		-3 395,70	3 505 680,94	-387 448,70	3 114 836,54
<i>Чистое поступление денежных средств и их эквивалентов</i>	430		-3 395,70	1 637,72	121 154,99	119 397,01
в том числе:						
поступление денежных средств и их эквивалентов	431	510	2 244 600,00	20 560 182,48	7 551 297,09	30 356 079,57
выбытие денежных средств и их эквивалентов	432	610	2 247 995,70	20 558 544,76	7 430 142,10	30 236 682,56



Наименование показателя	Код строки	Код аналитики	Деятельность с целевыми средствами	Деятельность по государственному заданию	Приносящая доход деятельность	Итого
1	2	3	4	5	6	7
<i>Чистое поступление ценных бумаг, кроме акций</i>	440		-	-	-	-
в том числе:						
увеличение стоимости ценных бумаг, кроме акций и иных финансовых инструментов	441	520	-	-	-	-
уменьшение стоимости ценных бумаг, кроме акций и иных финансовых инструментов	442	620	-	-	-	-
<i>Чистое поступление акций и иных финансовых инструментов</i>	450		-	-	-	-
в том числе:						
увеличение стоимости акций и иных финансовых инструментов	451	530	-	-	-	-
уменьшение стоимости акций и иных финансовых инструментов	452	630	-	-	-	-
<i>Чистое предоставление займов (ссуд)</i>	460		-	-	-	-
в том числе:						
увеличение задолженности по предоставленным займам (ссудам)	461	540	-	-	-	-
уменьшение задолженности по предоставленным займам (ссудам)	462	640	-	-	-	-
<i>Чистое поступление иных финансовых активов</i>	470		-	-	-	-
в том числе:						
увеличение стоимости иных финансовых активов	471	550	-	-	-	-
уменьшение стоимости иных финансовых активов	472	650	-	-	-	-
<i>Чистое увеличение дебиторской задолженности</i>	480		-	3 504 043,22	-508 603,69	2 995 439,53
в том числе:						
увеличение дебиторской задолженности	481	560	2 244 600,00	26 685 534,38	7 025 915,88	35 956 050,26
уменьшение дебиторской задолженности	482	660	2 244 600,00	23 181 491,16	7 534 519,57	32 960 610,73
Операции с обязательствами (стр.520 + стр.530 + стр.540 + стр.550 + стр.560)	510		-984 995,70	1 007 832,63	-71 995,75	-49 158,82
<i>Чистое увеличение задолженности по внутренним привлеченным заимствованиям</i>	520		-	-	-	-
в том числе:						
увеличение задолженности по внутренним привлеченным заимствованиям	521	710	-	-	-	-
уменьшение задолженности по внутренним привлеченным заимствованиям	522	810	-	-	-	-
<i>Чистое увеличение задолженности по внешним привлеченным заимствованиям</i>	530		-	-	-	-
в том числе:						
увеличение задолженности по внешним привлеченным заимствованиям	531	720	-	-	-	-
уменьшение задолженности по внешним привлеченным заимствованиям	532	820	-	-	-	-
<i>Чистое увеличение прочей кредиторской задолженности</i>	540		-984 995,70	1 084 099,30	3 963,28	103 066,88
в том числе:						
увеличение прочей кредиторской задолженности	541	730	2 354 254,03	22 206 550,94	8 748 506,16	33 309 311,13
уменьшение прочей кредиторской задолженности	542	830	3 339 249,73	21 122 451,64	8 744 542,88	33 206 244,25
<i>Чистое изменение доходов будущих периодов</i>	550	x	-	-	-3 526,00	-3 526,00
<i>Чистое изменение резервов предстоящих расходов</i>	560	x	-	-76 266,67	-72 433,03	-148 699,70



Наименование показателя	Код строки	Код аналитики	Деятельность с целевыми средствами	Деятельность по государственному заданию	Приносящая доход деятельность	Итого
1	2	3	4	5	6	7

Руководитель  (подпись)	И. М. Гайфуллин (расшифровка подписи)		Главный бухгалтер	 (подпись)	С. Ю. Саетова (расшифровка подписи)	
--	--	--	-------------------	--	--	--

Централизованная бухгалтерия _____
(наименование, ОГРН, ИНН, КПП, местонахождение)

Руководитель _____
(уполномоченное лицо) (должность) (подпись) (расшифровка подписи)

Исполнитель _____
(должность) (подпись) (расшифровка подписи) (телефон, e-mail)

" ____ " _____ 20 ____ г.

